



METRIA

SWEET LIFE



*Sé parte de un proyecto icónico*  
tu hogar, tu símbolo en Puerto Vallarta






**Metria** es un exclusivo proyecto vertical ubicado en la histórica zona de Versailles.

## 39 unidades

Desde 40m<sup>2</sup> hasta 76m<sup>2</sup>

- 7 niveles.
- Amenidades selectas.
- Estacionamiento subterráneo.



Ingreso principal 





# UBICACIÓN

**Metria** se encuentra en una de las zonas mas populares y modernas de *Puerto Vallarta*.


La Zona Versalles está rodeada de una amplia oferta gastronómica, centros comerciales, tiendas de autoservicio, servicios médicos y comercio independiente.

***C. España 183, Díaz Ordaz, 48310  
Puerto Vallarta, Jal***




# AMENIDADES

## PLANTA BAJA



Lobby



Elevadores



Área fitness



Gimnasio



Estacionamiento



Cuarto de herramientas



Bicipuertos

## ROOF TOP



Sky terrace



Fire pits




Área social



Jacuzzis



Asadores



Alberca



Asoleaderos



BRAINSTER / EXPERTOS EN PREVENTIVA



Alberca infinity



# Área de jacuzzis







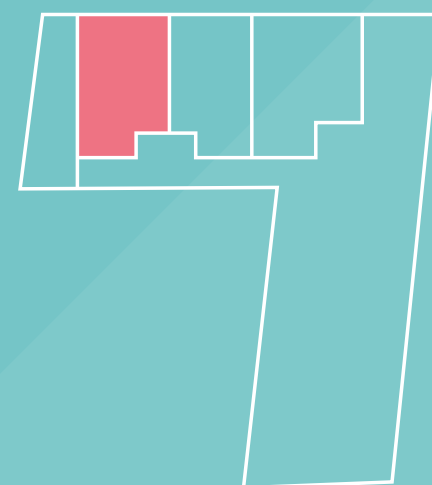
# SWEET GARDEN 01

60 M2

Área interior  
43.79 m2

Área exterior  
16.10 m2

- Recámara principal.
  - Closet
- Baño completo
- Área de lavado
- Cocina
- Área de estar
- Comedor
- Jardín



Referencia en planta




# SWEET GARDEN 02

56.84 M2

Área interior  
40.49 m2

Área exterior  
16.10 m2

- Recámara principal.
  - Closet
- Baño completo
- Área de lavado
- Cocina
- Área de estar
- Comedor
- Jardín



Referencia en planta



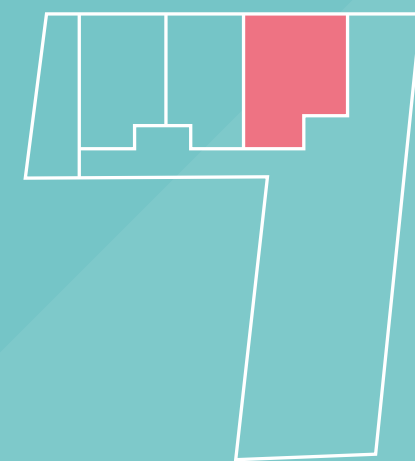
# SWEET GARDEN 03

57.59 M2

Área interior  
40.49 m2

Área exterior  
16.76 m2

- Recámara principal.
  - Closet
- Baño completo
- Área de lavado
- Cocina
- Área de estar
- Comedor
- Jardín



Referencia en planta






# Interior - recámara



# SWEET 01

Área interior  
40.49 m<sup>2</sup>

- Recámara principal.
  - Closet
- Baño completo
- Área de lavado
- Cocina
- Área de estar
- Comedor




Referencia en planta



# SWEET 02

Área interior  
40.49 m<sup>2</sup>

- Recámara principal.
  - Closet
- Baño completo
- Área de lavado
- Cocina
- Área de estar
- Comedor




Referencia en planta



# SWEET 03

Área interior  
40.38 m<sup>2</sup>

- Recámara principal.
  - Closet
- Baño completo
- Área de lavado
- Cocina
- Área de estar
- Comedor



Referencia en planta






# SWEET 04

Área interior  
38.82 m<sup>2</sup>

- Recámara principal.
  - Closet
- Baño completo
- Área de lavado
- Cocina
- Área de estar
- Comedor



Referencia en planta





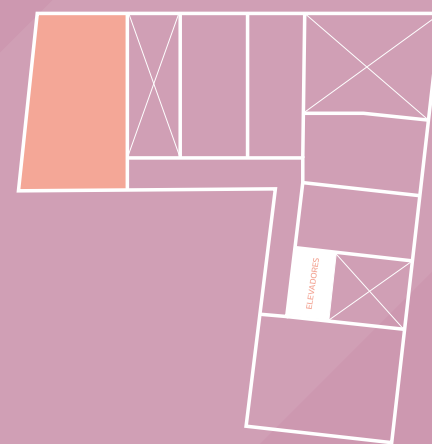
# LIFE 01

74.70 M2

Área interior  
67.81 m2

Área exterior  
6.90 m2

- Recámara principal + closet
- Recámara secundaria
- 2 Baños completos
  - Cocina
  - Sala
- Desayunador
- Área de lavado
- Terraza



Referencia en planta



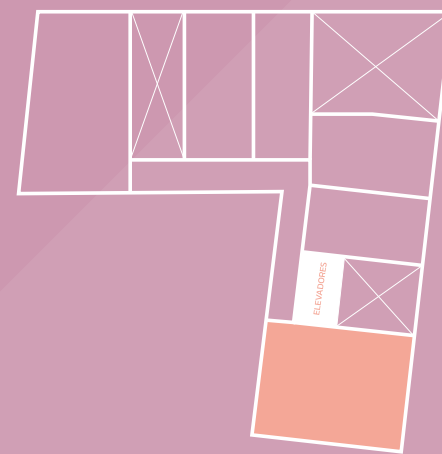
# LIFE 02

76.69 M2

Área interior  
64.74 m2

Área exterior  
11.94 m2

- Recámara principal + closet
- Recámara secundaria
- 2 baños completos
- Cocina
- Sala
- Desayunador
- Área de lavado
- Terraza



Referencia en planta





Informes y ventas

